

»ULTRAflex XL« Schulter

...Premium-
Schlafkomfort



Lättchen aus massiver, unbehandelter Weißbuche zur individuellen Härtegradanpassung. Breite: 30 mm, Höhe: 9 mm

Ergomellen aus Weißbuche, ellipsenförmig und geriffelt mit Stopperfunktion. Breite: 35 mm

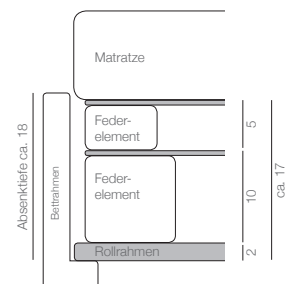


Federkörper aus reinem 95/5-QUL-Naturkautschuk. Überzug aus reiner kbA-Baumwolle. 100% metall- und lösungsmittelfrei.

FACTS:

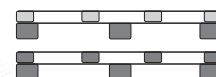
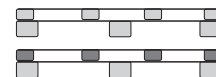
- 100% metall- und lösungsmittelfrei
- Federkörper aus reinem 95/5-QUL-Naturkautschuk
- Systemmattzen in verschiedenen Härten und Höhen wählbar
- zur individuellen Anpassung stehen zwei Ergonomiezonen und ein Rollrahmen zur Auswahl
- zusätzlich stehen zwei verschiedene Oberflächen der Ergonomiezone für die Individualisierung zur Verfügung
- Härtegrade: weich, comfort X, comfort und fest

Schematischer Aufbau:



Festigkeitsvarianten:

- Mod. 8105/1S - 8107/1S - weich 95/5-QUL-Naturkautschuk weich/weich
- Mod. 8105/2S - 8107/2S - comfort X 95/5-QUL-Naturkautschuk weich/fest
- Bei beiden Festigkeiten gilt: untere Ebene: 25 cm Latex Härte 2, 45 cm Härte 1, Rest Härte 2
- Mod. 8105/3S - 8107/3S - comfort 95/5-QUL-Naturkautschuk fest/weich
- Mod. 8105/4S - 8107/4S - fest 95/5-QUL-Naturkautschuk fest/fest
- Bei beiden Festigkeiten gilt: untere Ebene: 25 cm Latex Härte 3, 45 cm Härte 1, Rest Härte 3



Maße:

- Außenmaße in cm: 80/200, 90/190, 90/200, 100/200, 120/200 und 140/200
- auch Sondermaße möglich

»ULTRAflex XL« Schulter

...Premium-
Schlafkomfort

Klimazone:

- Kopfkissen
- Zudecke
- Naturspanunterbett

Komfortzone:

weich - mittelfest - fest

Ergonomiezone:


Wirbelgenaue Anpassung
auf allen Ebenen

Basiszone:

Rollrahmen

Komfortzone:

Systemmatratze »Lyodream«



Kern aus 95/5-QUL-Naturkautschuk
Lyodream-Baumwollhülle versteppt
mit Tencel®-Klimavlies,
Pflege: bis 40 °C waschbar

Höhen & Härtegrade:

- 9 cm, fest
- 12 cm, weich
- 12 cm, mittelfest
- 12 cm, fest

Systemmatratze »Dream«




Kern aus 95/5-QUL-Naturkautschuk
Baumwoll-Doppeltuch versteppt mit
Schafschurwoll-Vlies,
Pflege: Lüftware

Höhen & Härtegrade:

- 9 cm, fest
- 12 cm, weich
- 12 cm, mittelfest
- 12 cm, fest

Systemmatratze »Sensilat«



Kern aus 95/5-QUL-Naturkautschuk
Baumwollhülle Jersey mit Baumwolle
Sitinet Unterbezug,
Pflege: bis 60 °C waschbar

Höhen & Härtegrade:

- 8 cm, fest
- 11 cm, weich
- 11 cm, mittelfest
- 11 cm, fest



Ergonomiezone:

Oberfläche Sensibel
typgerechte Anpassung



Oberfläche Trio
punktelastisch, selbsttätige Anpassung

